

**POTROŠNJA VETERINARSKIH LJEKOVA  
UPOREDNA ANALIZA ZA PERIOD  
2015-2018. GODINA**

Agencija za lijekove i medicinska sredstva (CALIMS) priprema izvještaj o potrošnji lijekova u Crnoj Gori na osnovu Zakona o lijekovima ("Sl. list CG" br. 56/11 i "Sl. list CG" br. 06/13) i Pravilnika o obliku, sadržaju, periodu za koji se dostavlja i na činu dostavljanja izvještaja o prodaji lijekova ("Sl. list CG" br. 02/13).

Za izradu izvještaja su korišćeni podaci o prometu (izvještaji o prodaji) registrovanih veledrogerija koje su obavljale promet veterinarskih lijekova u Crnoj Gori.

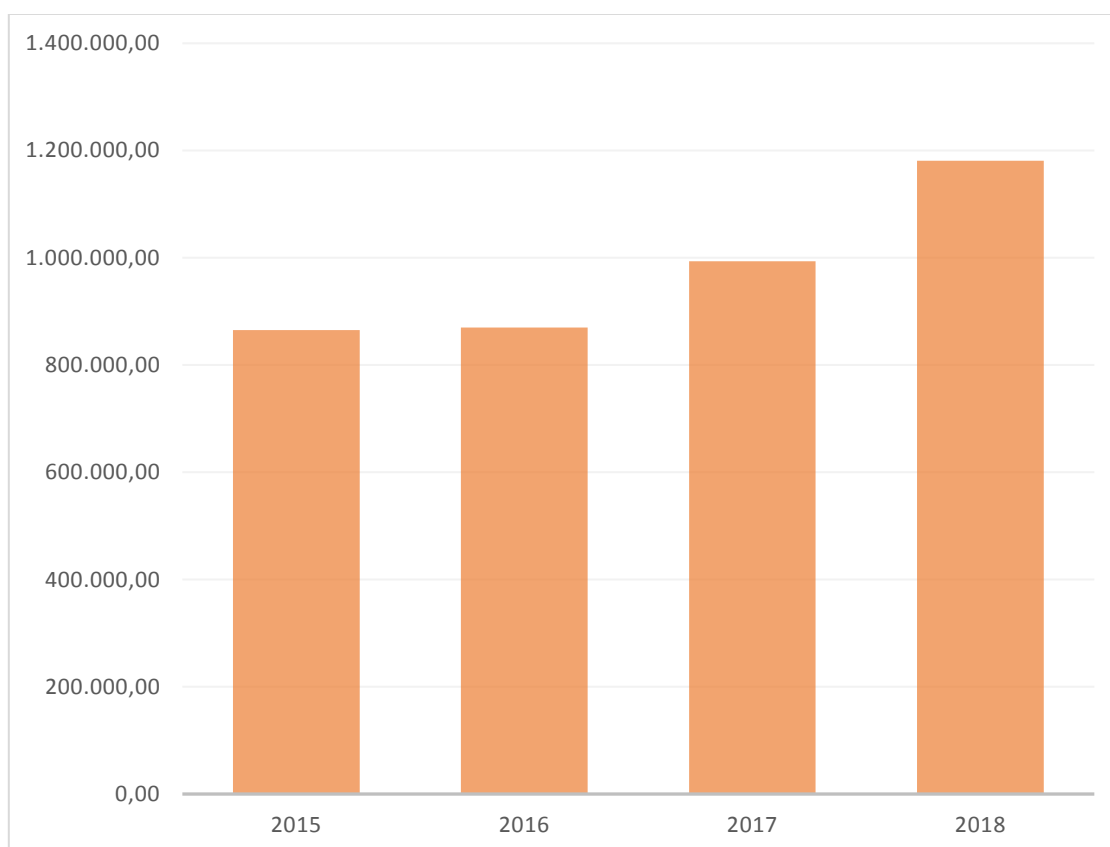
U bazi podataka CALIMS za praćenje potrošnje lijekova, lijekovi su svrstani po klasifikaciji Svjetske zdravstvene organizacije (SZO) po ATCvet grupama i po internacionalnim nezaštićenim nazivima (INN).

Podaci o potrošnji su iskazani finansijski (ukupnim iznosom u eurima, prema veleprodajnim cijenama).

Na osnovu prikupljenih podataka, CALIMS je uradila i uporednu analizu potrošnje veterinarskih lijekova u 2018. godini, u odnosu na njihovu potrošnju u prethodnim godinama.

Ukupna potrošnja lijekova u 2018. godini je iznosila 1.180.919,18€.

Izvještaji pokazuju da je potrošnja veterinarskih lijekova iskazana finansijski u porastu.

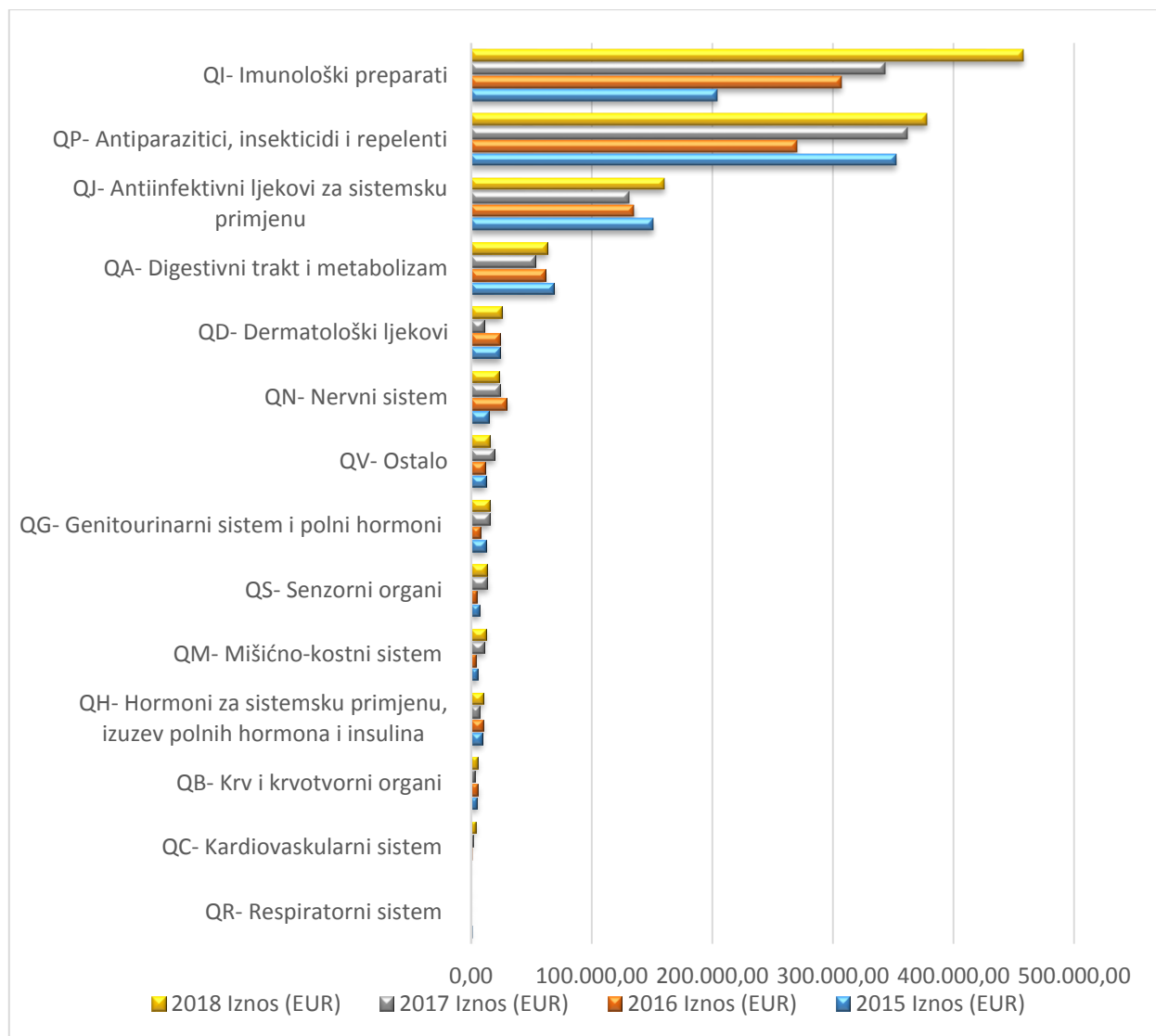


*Grafikon 1. Ukupna potrošnja veterinarskih lijekova, finansijski izražena u EUR (€) za period 2015-2018. godina*

Tabela 1. Potrošnja po glavnim ATCvet grupama, finansijski pregled, za period 2015-2018. godine

ATC	Naziv glavne ATCvet grupe	2015 (EUR)	2016 (EUR)	2017 (EUR)	2018 (EUR)
QA	Digestivni trakt i metabolizam	68.665,15	61.344,23	52.926,25	63.173,70
QB	Krv i krvotvorni organi	4.874,66	5.629,91	2.678,81	5.328,53
QC	Kardiovaskularni sistem	0,00	345,61	1.573,98	3.686,08
QD	Dermatološki lijekovi	24.185,56	23.873,38	10.495,54	25.156,74
QG	Genitourinarni sistem i polni hormoni	12.454,88	7.374,45	15.256,46	15.012,57
QH	Hormoni za sistemsku primjenu, izuzev polnih hormona i insulina	9.070,26	9.934,08	6.896,08	10.253,98
<b>QI</b>	<b>Imunološki preparati</b>	203.841,27	306.713,40	343.189,47	457.775,43
<b>QJ</b>	<b>Antiinfektivni lijekovi za sistemsku primjenu</b>	150.863,84	134.942,86	130.666,29	159.977,02
QM	Mišićno-kostni sistem	5.146,90	4.090,87	10.970,02	12.239,39
QN	Nervni sistem	14.681,23	29.596,16	24.183,80	22.719,72
<b>QP</b>	<b>Antiparazitici, insekticidi i repelenti</b>	352.214,57	269.830,97	361.542,55	377.316,52
QR	Respiratorni sistem	366,60	99,00	9,00	72,00
QS	Senzorni organi	6.793,60	4.347,31	13.312,06	12.676,68
QV	Ostali	12.289,50	11.625,00	19.309,80	15.530,82
<b>Ukupno:</b>		865.448,02	869.747,23	993.010,11	1.180.919,18

Najveću finansijsku vrijednost imali su lijekovi grupa QI - IMUNOLOŠKI PREPARATI, QP - ANTIPARAZITICI, INSEKTICIDI I REPELENTI i QJ - ANTIINFEKTIVNI LJEKOVI ZA SISTEMSKU PRIMJENU. Uporedni prikaz potrošnje u periodu 2015-2018 pokazuje da je potrošnja imunoloških preparata više nego dvostruko povećana u odnosu na 2015. godinu.

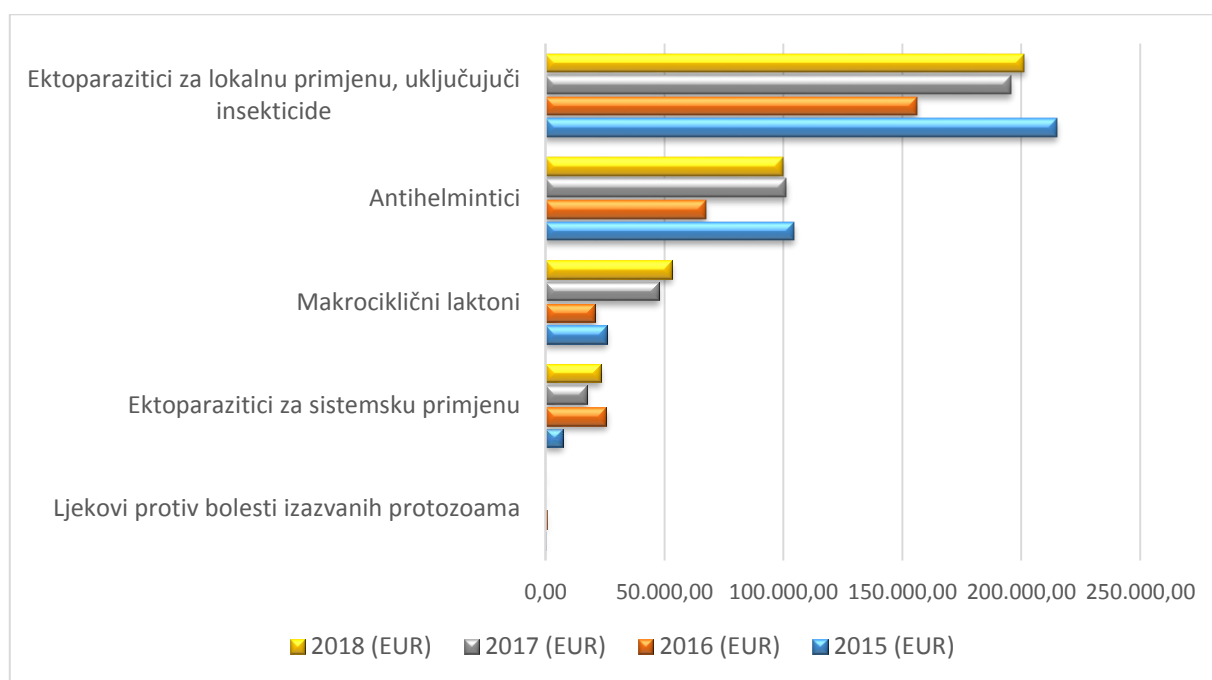


*Grafikon 2. Potrošnja po glavnim ATCvet grupama, finansijski pregled, za period 2015-2018. god.*

*Tabela 2. Potrošnja veterinarskih lijekova grupe QP - ANTIPARAZITICI, INSEKTICIDI I REPELENTI, finansijski pregled, za period 2015-2018. godine*

ATC	Nazivi terapijsko-farmakoloških podgrupa	2015 (EUR)	2016 (EUR)	2017 (EUR)	2018 (EUR)
QP53A	Ektoparazitici za lokalnu primjenu, uključujući insekticide	215.022,67	155.860,39	195.729,20	201.183,26
QP52A	Antihelmintici	104.311,10	67.238,65	101.121,97	99.794,82
QP54A	Makrociklični laktoni	25.742,80	20.767,84	47.379,72	53.103,44
QP53B	Ektoparazitici za sistemsku primjenu	6.997,00	25.509,57	17.311,66	23.235,00
QP51A	Lijekovi protiv bolesti izazvanih protozoama	141,00	454,52	0,00	0,00

U okviru grupe QP- ANTIPARAZITICI, INSEKTICIDI I REPELENTI najveća je potrošnja ektoparazitika za lokalnu primjenu (preko 50%), i antihelmintika, sa udjelom od 25-30% od ukupne potrošnje lijekova iz ove grupe.

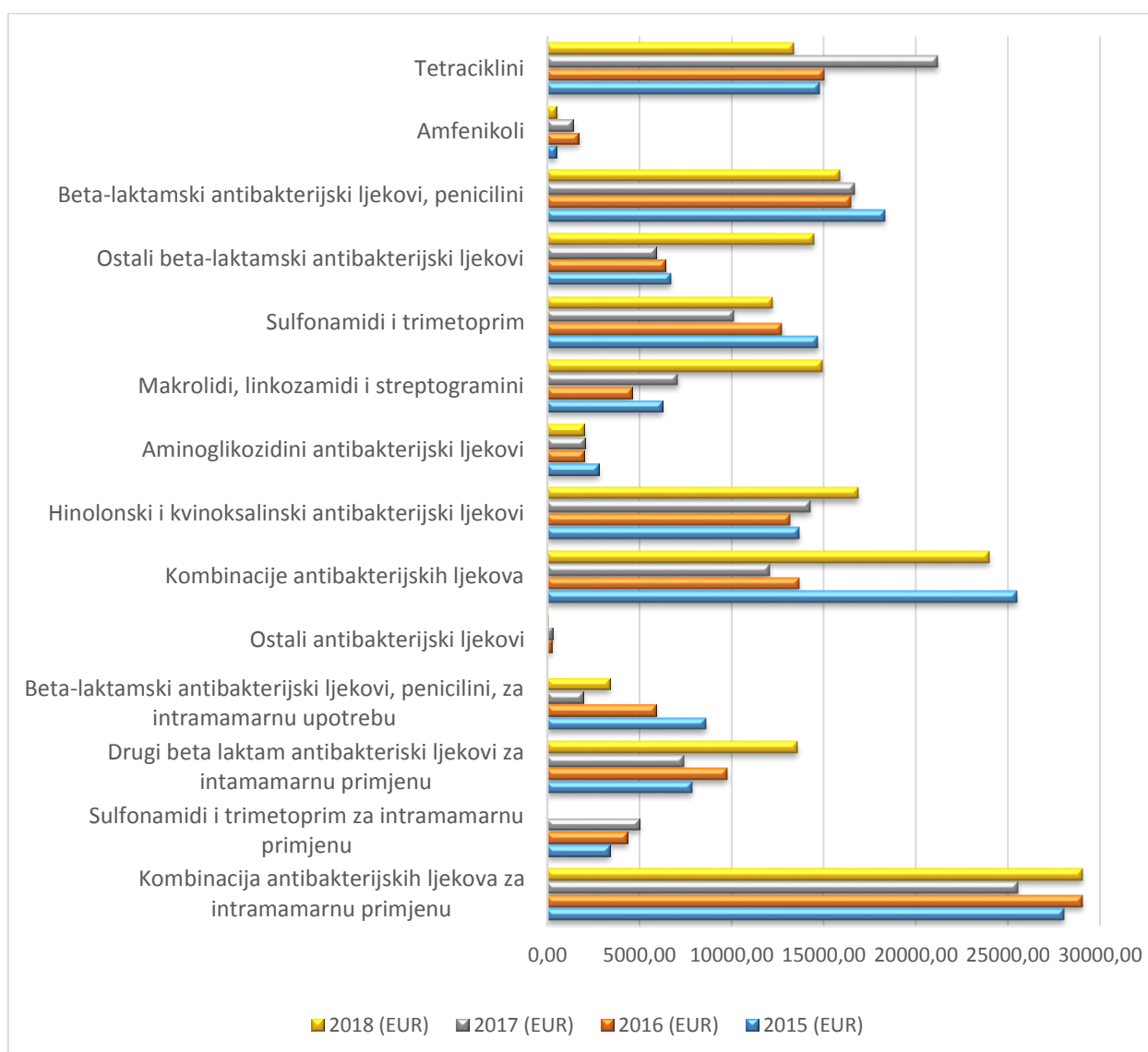


Grafikon 3. Potrošnja lijekova grupe QP- ANTIPARAZITICI, INSEKTICIDI I REPELENTI u periodu 2015-2018, finansijski pregled, prikazano po terapijsko-farmakološkim podgrupama

Tabela 3. Potrošnja veterinarskih lijekova grupe QJ- ANTIINFEKTIVNI LJEKOVI ZA SISTEMSKU PRIMJENU, finansijski pregled, za period 2015-2018. godine, prikazano po terapijsko-farmakološkim podgrupama

ATC	Nazivi terapijsko-farmakoloških podgrupa	2015 (EUR)	2016 (EUR)	2017 (EUR)	2018 (EUR)
QJ01A	Tetraciklini	14.755,87	15.018,79	21.172,29	13.325,42
QJ01B	Amfenikoli	476,00	1.695,60	1.402,25	487,80
QJ01C	Beta-laktamski antibakterijski lijekovi, penicilini	18.310,34	16.477,62	16.629,93	15.867,77
QJ01D	Ostali beta-laktamski antibakterijski lijekovi	6.677,06	6.393,20	5.875,30	14.434,71
QJ01E	Sulfonamidi i trimetoprim	14.682,63	12.727,74	10.104,58	12.184,85
QJ01F	Makrolidi, linkozamidi i streptogramini	6.237,15	4.601,72	7.068,88	14.911,31
QJ01G	Aminoglikozidini antibakterijski lijekovi	2.766,08	1.997,14	2.050,17	1.995,04
QJ01M	Hinolonski i kvinoksalinski antibakterijski lijekovi	13.647,04	13.151,62	14.242,15	16.843,58

QJ01R	Kombinacije antibakterijskih lijekova	25.460,15	13.642,56	12.029,41	23.990,60
QJ01X	Ostali antibakterijski lijekovi	0,00	240,00	295,68	13,92
QJ51C	Beta-laktamski antibakterijski lijekovi, penicilini, za intramamarnu upotrebu	8.578,20	5.871,92	1.910,65	3.355,02
QJ51D	Drugi beta laktam antibakterijski lijekovi za intamamarnu primjenu	7.860,00	9.744,00	7.400,00	13.540,00
QJ51E	Sulfonamidi i trimetoprim za intramamarnu primjenu	3.400,00	4.350,00	4.968,00	0,00
QJ51R	Kombinacija antibakterijskih lijekova za intramamarnu primjenu	28.013,32	29.030,95	25.517,00	29.027,00



*Grafikon 4. Potrošnja lijekova grupe QJ - ANTIINFECTIVNI LJEKOVI ZA SISTEMSKU PRIMJENU u periodu 2015-2018, finansijski pregled, prikazano po terapijsko-farmakološkim podgrupama*